

Descripción:
MEC W.A.
PANEL SÁNDWICH

Unidad:
mm
 Escala:
1/ *

Revisado:
2022/12/16
 Autor:
Víctor Soldevilla

Revisión:
01



Escala:
1/8


[EXT.] DOGATO
 PERFILADO

[INT.] DOGATO
 PERFILADO
 FORADO

[EXT.] LISO
 SIN PERFILADO

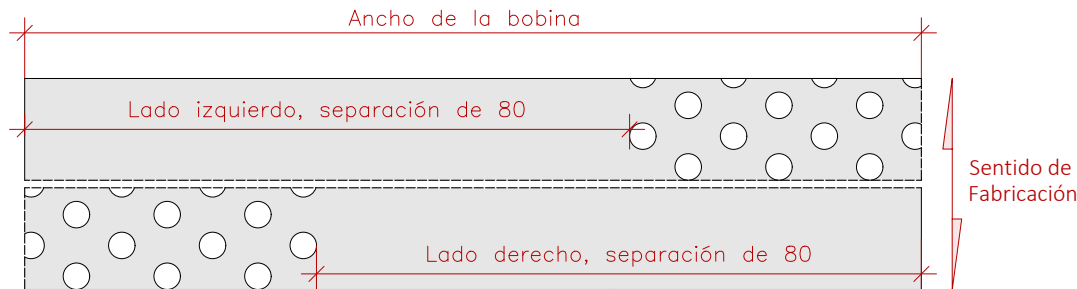
[INT.] DOGATO
 PERFILADO
 FORADO

[EXT.] ESPECIAL
 MICROPERFILADO
 [INT.] DOGATO
 PERFILADO
 FORADO



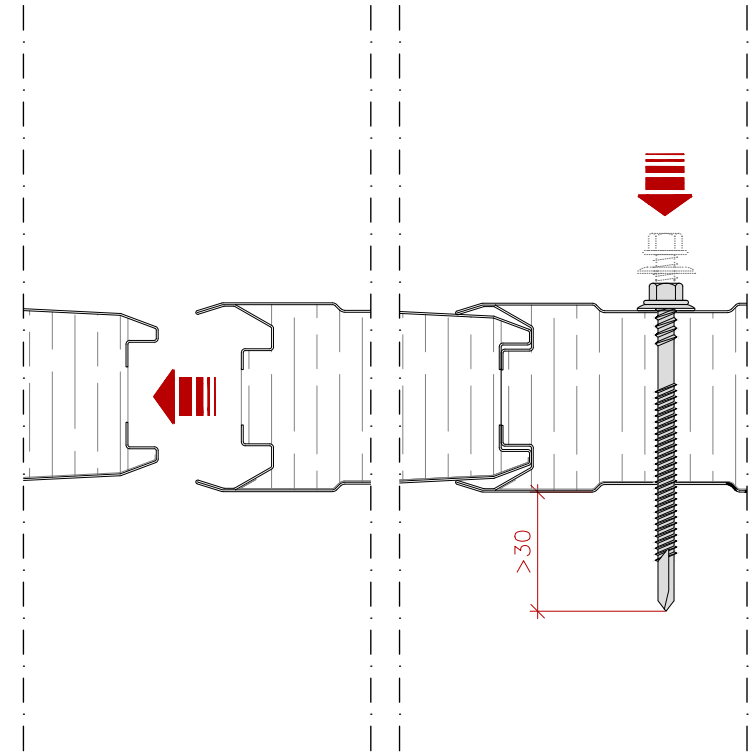
Escala:
1/1

DIMENSIONES
 DEL FORADO




SECCIÓN : ENCAJE :

Escala:
1/2




VISTAS:



FRONTAL



MÚLTIPLE



ENCAJE